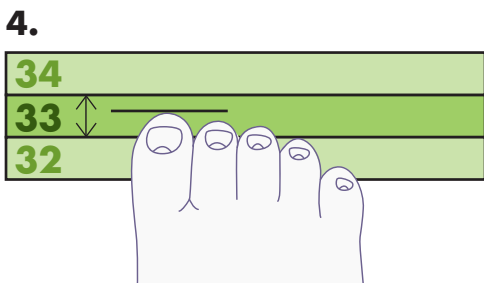
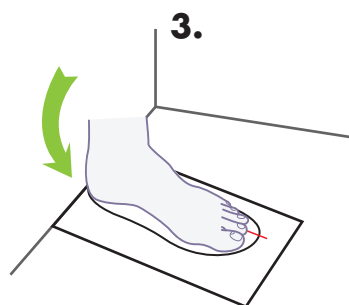
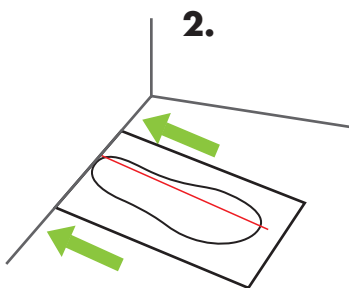
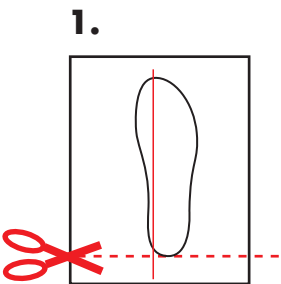


1. Découper en suivant les pointillés rouges

2. Placer la feuille contre un mur du côté des pointillés

3. Placer le pied de votre enfant sur la feuille collé au mur

**4. Regarder dans quel intervalle arrive son gros orteil
= Bonne Pointure**



39
38
37
36
35
34
33
32
31
30
29
28
27
26

PIED DROIT

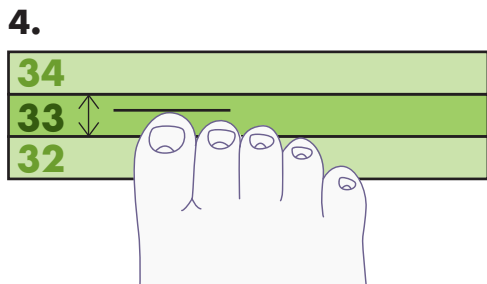
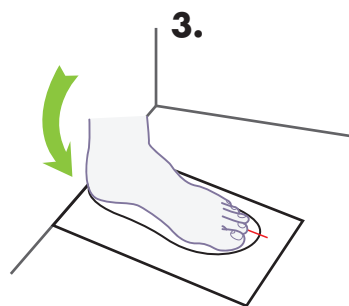
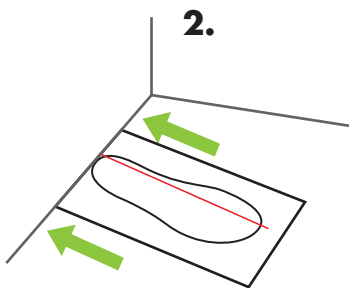
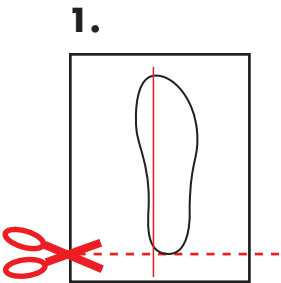


1. Découper en suivant les pointillés rouges

2. Placer la feuille contre un mur du côté des pointillés

3. Placer le pied de votre enfant sur la feuille collé au mur

**4. Regarder dans quel intervalle arrive son gros orteil
= Bonne Pointure**



39
38
37
36
35
34
33
32
31
30
29
28
27
26

PIED GAUCHE

